



**MEISTER**

**FREE HUGS HERE**  
IF YOU'RE HAVING AN OFF-DAY

**Parkettboden**

MeisterParkett. longlife



geniet  
vandaag









# MeisterParkett. longlife: Das pflegeleichte Parkett für modernes Wohnen

Ganz natürlich, schön warm, sehr langlebig und extrem attraktiv – das alles ist Parkett. Der Klassiker unter den Bodenbelägen bringt mit echtem Holz viel Atmosphäre in jeden Wohnraum. Das MEISTER-Parkett ist dabei im Vergleich zu herkömmlichem Fertigparkett besonders pflegeleicht und weitestgehend unempfindlich gegen Druckbeanspruchung. Damit Sie lange Freude an Ihrem Parkettboden haben!

Parkett, wie es einmal war: teure, schwere Massivholzdielen oder filigrane Stäbchen, in aufwändiger Kleinarbeit zusammengepuzzelt und fest mit dem Untergrund verklebt. Schön? Aber sicher! Aber auch ganz schön unpraktisch. Parkett heute kann auch ganz anders aussehen. Heute wissen wir zum Beispiel: Holz ist ein wertvoller Rohstoff, mit dem man bewusst und ressourcenschonend umgehen muss. Parkett von MEISTER besteht deshalb nicht aus massivem Holz, sondern aus drei Schichten: in der Mitte eine stabile HDF-Mittellage (HDF = High Density Fiberboard = hochverdichtete Holzfaserverplatte), darunter ein Gegenzug aus einfachem Fichtenholz und auf der Oberseite die Edelholzdeckschicht.

Dieser Aufbau bringt noch weitere Vorteile mit sich: Im Gegensatz zu massivem Parkett ist MEISTER-Mehrschichtparkett wesentlich dimensionsstabiler, das bedeutet, dass es auch unter Einwirkung von Wärme oder wechselnder Luftfeuchtigkeit seine Form behält. Auch bei der Verlegung hat sich viel verändert: Mit modernen Klicksystemen lässt sich MeisterParkett. longlife auch schwimmend verlegen – es muss also nicht mehr mit dem Untergrund verklebt werden. Große offene Wohnbereiche bis 100 m<sup>2</sup> können so ohne Ausgleichsprofile verlegt werden. Für die regelmäßige Pflege reicht häufiges Staubsaugen und bei Bedarf nebelfeuchtes Wischen mit passendem Pflegemittel-Zusatz. Sie sehen: Modernes Mehrschichtparkett kann ganz unkompliziert sein – von der Verlegung bis hin zur Pflege ist beim MeisterParkett. longlife vieles einfacher als wahrscheinlich gedacht.

# Was macht MeisterParkett. longlife so besonders?

MeisterParkett heißt „longlife“, denn wir wissen: Es bleibt einfach länger schön! Grund dafür ist die ausgereifte Technik, die im Boden steckt. Darauf geben wir die Longlife-Garantie (= 35 Jahre)!

---

## Stabil

MeisterParkett. longlife ist äußerst strapazierfähig und belastbar. Dafür sorgt die extrem formstabile und hochwertige Mittellage aus HDF. Sie stabilisiert die Oberfläche und macht sie weitgehend unempfindlich gegen Druckbeanspruchungen. Das Eindruckverhalten bei mechanischen Druckbelastungen ist um ein Vielfaches besser als bei einem Parkettboden mit herkömmlicher Fichte-Mittellage.



Herkömmliches Parkett mit Fichte-Mittellage  
(Deckschicht Eiche 3,6 mm)



MeisterParkett. longlife mit HDF-Mittellage  
(Deckschicht Eiche 2,5 mm)

---

## Leise

Unser Parkett reduziert die Schallentwicklung mit einem ganz einfachen Prinzip: Mehr Masse bedeutet weniger Schwingung. Durch den Einsatz der HDF-Mittellage erhöht sich das Eigengewicht der Diele um ca. 50 Prozent. Ergebnis: weniger Schwingung, weniger Raumschall – mehr Ruhe.



| ca. 50% höheres  
Eigengewicht  
| HDF-Mittellage  
(ca. 800 kg/m<sup>3</sup>)



| Fichte-Mittellage  
(ca. 540 kg/m<sup>3</sup>)

---







## Energiesparend

Parkett auf Fußbodenheizung? Für MeisterParkett. longlife kein Problem, denn es transportiert die Wärme einer Warmwasser-Fußbodenheizung schnell und ohne große Energieverluste an die Oberfläche. Der Grund: In der hochverdichteten HDF-Mittellage befinden sich im Gegensatz zur herkömmlichen Platte aus Fichtenholz kaum Lufteinschlüsse, die wärmedämmend wirken könnten. So kommt die Wärme aus der Fußbodenheizung schnell dahin, wo sie hingehört: in Ihren Wohnraum. Das garantiert nicht nur hohen Wohnkomfort, sondern auch optimierte Heizkosten.



## Ökologisch

Mit MeisterParkett. longlife leisten Sie einen aktiven Beitrag zum Umweltschutz. Denn aufgrund der perfekten Verbindung von 2,5 mm Edelholz-Nutzschicht und der speziellen HDF-Mittellage wird für die Herstellung von MEISTER-Parkett – im Vergleich zu einem Massivholzboden – nur rund ein Zehntel des wertvollen Rohstoffs Holz benötigt. Das Parkett kann trotz der dünneren Nutzschicht mehrfach abgeschliffen werden.

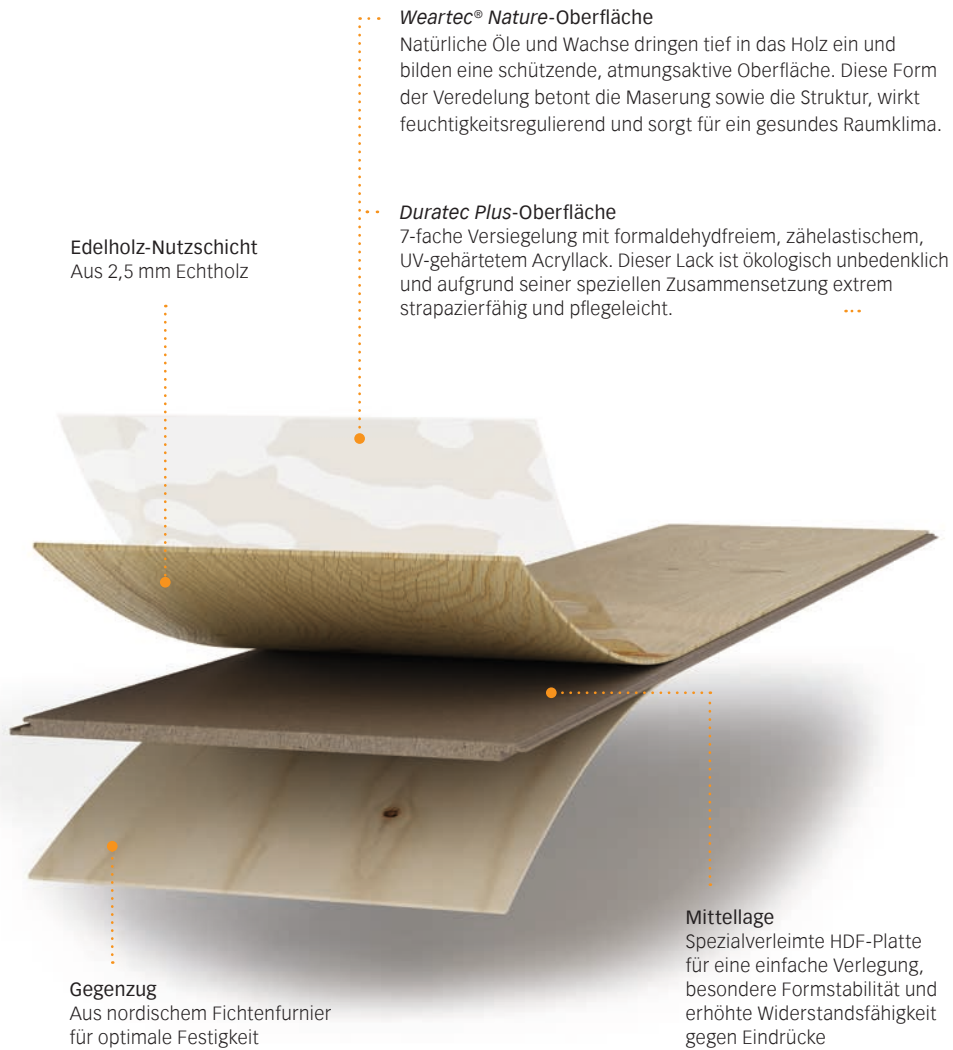
## Wohngesund

MeisterParkett. longlife ist ein Naturprodukt. Es wirkt feuchtigkeitsregulierend und sorgt so für ein gesundes Wohnklima. Die einfache Reinigung und Pflege machen diese Böden besonders hygienisch. Sie können sicher sein, dass alle verarbeiteten Rohstoffe sorgfältig ausgewählt werden und regelmäßigen Prüfungen in unseren Labors unterliegen.

## Verlegefreundlich

MeisterParkett. longlife lässt sich einfach, schnell und sicher verlegen. Unsere innovativen Verriegelungssysteme sorgen für hohen Verlegekomfort, höchste Passgenauigkeit und dauerhaften Fugenschluss. Das gilt auch für die sogenannte schwimmende Verlegung, bei der der Boden nicht verklebt wird. Tipps und Tricks rund um die Verlegung finden Sie auf [www.meister.com](http://www.meister.com)

Zwei Dinge verleihen MEISTER-Böden besondere Langlebigkeit: die hochwertigen, sorgfältig ausgewählten Materialien und der intelligente mehrschichtige Aufbau. Zusammen mit der von uns eingesetzten formstabilen HDF-Mittellage garantiert Ihnen dies einen widerstandsfähigen und über Jahre schönen Boden. Die Oberflächen-Veredelungen *Weartec® Nature* und *Duratec Plus* unterstreichen mit hochwertigen Ölen, Wachsen bzw. Lacken den Charakter der jeweiligen Hölzer und sorgen für strapazierfähige und pflegeleichte Böden. MeisterParkett. Longlife eignet sich auch für die Verlegung auf Untergründen mit kontrollierter Warmwasser-Fußbodenheizung.



[www.blauer-engel.de/uz176](http://www.blauer-engel.de/uz176)

Ausnahme Eiche kerngeräuchert





# Oberflächenübersicht

---



**PD 450** ab Seite 16  
2400 x 255 x 13 mm



**PD 400** ab Seite 22  
2200 x 180 x 13 mm



**PS 500** ab Seite 36  
710 x 142 x 13 mm



**PS 400** ab Seite 48  
500 × 100 × 13 mm



**PS 300** ab Seite 54  
1187 × 142 × 13 mm



**PC 400** ab Seite 60  
2400 × 255 × 13 mm



**PD 200** ab Seite 70  
2200 × 180 × 13 mm



**PC 200** ab Seite 78  
2400 × 200 × 13 mm



# MeisterParkett. longlife PD 450

Willkommen in der Königsklasse:  
Die Schlosodielenkollektion

## MeisterParkett. longlife PD 450

| 1-Stab (Landhausdielen)  
| Oberfläche mattlackiert  
| Längsseitige V-Fuge und kopfseitige Microfuge  
| Klicksystem: Masterclic Plus

| MEISTER-Longlife-Garantie\* im Wohnbereich  
| Ca. 2,5 mm Edelholz-Nutzschicht  
| Stärke: 13 mm  
| Deckmaß: 2400 × 255 mm

\* Garantie gemäß MeisterWerke-  
Garantiebedingungen  
unter [www.meister.com](http://www.meister.com)

# MeisterParkett. longlife

## PD 450 | mattlackiert

---



Eiche lebhaft weiß gekälkt 8594 | gebürstet



Eiche lebhaft pure 8595 | gebürstet



Eiche harmonisch cremeweiß 8596 | gebürstet



Eiche harmonisch grauweiß 8774 | gebürstet



Eiche harmonisch 8171 | gebürstet



Eiche lebhaft 8593 | gebürstet











# MeisterParkett. longlife PD 400

Elegant und großzügig:  
Die Landhausdielenkollektion

## MeisterParkett. longlife PD 400

---

| 1-Stab (Landhausdielen)  
| Oberfläche naturgeölt oder mattlackiert  
| Längsseitige V-Fuge  
| Klicksystem: Masterclick Plus

| MEISTER-Longlife-Garantie\* im Wohnbereich  
| Ca. 2,5 mm Edelholz-Nutzschicht  
| Stärke: 13 mm  
| Deckmaß: 2200 × 180 mm

\* Garantie gemäß MeisterWerke-  
Garantiebedingungen  
unter [www.meister.com](http://www.meister.com)

# MeisterParkett. longlife PD 400 | naturgeölt

---



Eiche vital polarweiß gekälkt 8803 | gebürstet



Eiche vital white washed 8804 | gebürstet



Eiche harmonisch plain 8805 | gebürstet



Eiche harmonisch weiß 8090 | gebürstet



Eiche vital plain 8806 | gebürstet



Eiche harmonisch 8807 | gebürstet



Eiche lebhaft naturhell 8552 | gebürstet



**Eiche vital 8808** | gebürstet



**Eiche lebhaft 8091** | gebürstet



**Eiche vital mildgeräuchert pure 8814** | gebürstet



**Eiche vital greige pure 8809** | gebürstet



**Eiche harmonisch mildgeräuchert 8810** | gebürstet



**Eiche vital mildgeräuchert 8811** | gebürstet



**Eiche vital drywood 8812** | gebürstet



**Eiche vital gedämpft 8813** | gebürstet



**Eiche harmonisch kerngeräuchert 8288** | gebürstet











# MeisterParkett. longlife

## PD 400 | mattlackiert

---



Eiche harmonisch polarweiß 8081 | gebürstet



Eiche lebhaft cremeweiß 8454



Eiche lebhaft cremeweiß gekälkt 8541 | gebürstet



Eiche vital hellgrau 8801 | gebürstet




Eiche harmonisch cremegräu 8802 | gebürstet



Eiche lebhaft pearl 8544



Eiche harmonisch pure 8540 | gebürstet



**Eiche vital pure 8492** | gebürstet



**Eiche lebhaft creme gekälkt 8545**



**Eiche harmonisch Nevada 8365**



**Eiche lebhaft lichtgrau 8548**



**Eiche harmonisch 8027** | gebürstet




**Eiche lebhaft 8028** | gebürstet



**Eiche vital 8377** | gebürstet



**Nussbaum amerikanisch lebhaft 8275**



**Eiche lebhaft kerngeräuchert 8031** | gebürstet













# MeisterParkett. longlife

## PS 500 | PS 400

Klassik trifft Zeitgeist:  
Die Fischgrättkollektionen

### MeisterParkett. longlife PS 500

- |  |   |
|--|---|
| 1-Stab (Stab-Parkett für Fischgrätverlegung) | MEISTER-Longlife-Garantie* im Wohnbereich |
| Oberfläche naturgeölt oder mattlackiert      | Ca. 2,5 mm Edelholz-Nutzschicht           |
| Umlaufende Microfuge                         | Stärke: 13 mm                             |
| Klicksystem: UniZip                          | Deckmaß: 710 × 142 mm                     |

### MeisterParkett. longlife PS 400

- |  |   |
|--|---|
| 1-Stab (Stab-Parkett für Fischgrätverlegung) | MEISTER-Longlife-Garantie* im Wohnbereich |
| Oberflächen lackiert                         | Ca. 2,5 mm Edelholz-Nutzschicht           |
| Umlaufende Microfuge                         | Stärke: 13 mm                             |
| Klicksystem: UniZip                          | Deckmaß: 500 × 100 mm                     |

\* Garantie gemäß MeisterWerke-Garantiebedingungen unter [www.meister.com](http://www.meister.com)

# MeisterParkett. longlife

## PS 500 | naturgeölt

---



Eiche vital polarweiß gekälkt 8803 | gebürstet



Eiche vital white washed 8804 | gebürstet



Eiche harmonisch plain 8805 | gebürstet



Eiche harmonisch 8807 | gebürstet



Eiche vital 8808 | gebürstet



Eiche vital greige pure 8809 | gebürstet



Eiche vital mildgeräuchert 8811 | gebürstet



Eiche vital gedämpft 8813 | gebürstet













# MeisterParkett. longlife

## PS 500 | mattlackiert

---



Eiche harmonisch cremeweiß gekälkt 8815 | gebürstet



Eiche harmonisch pearl 8816 | gebürstet



Eiche harmonisch pure 8583 | gebürstet



Eiche harmonisch plain 8817 | gebürstet



Eiche harmonisch 8027 | gebürstet



Eiche vital 8377 | gebürstet



Nussbaum amerikanisch lebhaft 8044



Eiche harmonisch kerngeräuchert 8052 | gebürstet











**MeisterParkett. longlife**  
PS 400 | lackiert

---



**Eiche harmonisch 8042** | gebürstet



**Eiche lebhaft 8047** | gebürstet











# MeisterParkett. longlife PS 300

Flexibel und kompakt:  
Das Maxi-Stabformat

## MeisterParkett. longlife PS 300

---

| 1-Stab (Kurzdielen)

| Oberfläche mattlackiert

| Umlaufende Microfuge

| Klicksystem: Masterclic Plus

| MEISTER-Longlife-Garantie\* im Wohnbereich

| Ca. 2,5 mm Edelholz-Nutzschicht

| Stärke: 13 mm


| Deckmaß: 1187 × 142 mm

\* Garantie gemäß MeisterWerke-  
Garantiebedingungen  
unter [www.meister.com](http://www.meister.com)

# MeisterParkett. longlife

## PS 300 | mattlackiert

---



Eiche harmonisch cremeweiß gekälkt 8815 | gebürstet



Eiche harmonisch pearl 8816 | gebürstet



Eiche harmonisch plain 8817 | gebürstet



Eiche harmonisch pure 8583 | gebürstet




Eiche harmonisch 8027 | gebürstet



Eiche vital 8377 | gebürstet



Nussbaum amerikanisch lebhaft 8044



Eiche harmonisch kerngeräuchert 8052 | gebürstet











# MeisterParkett. longlife PC 400

Lebendiger Vielstab:  
Ungewöhnliche Oberflächen  
für Individualisten

## MeisterParkett. longlife PC 400

---

| 3-Stab (Schiffsboden)

| Oberfläche naturgeölt oder mattlackiert

| Klicksystem: Masterclic Plus

| MEISTER-Longlife-Garantie\* im Wohnbereich

| Ca. 2,5 mm Edelholz-Nutzschicht

| Stärke: 13 mm

| Deckmaß: 2400 × 255 mm

\* Garantie gemäß MeisterWerke-  
Garantiebedingungen  
unter [www.meister.com](http://www.meister.com)

**MeisterParkett. longlife**  
PC 400 | naturgeölt

---



Eiche vital plain 8820 | geplankt, gebürstet



Eiche vital 8818 | geplankt, gebürstet



Eiche vital greige pure 8819 | geplankt, gebürstet



Eiche vital mildgeräuchert 8821 | geplankt, gebürstet







**MeisterParkett. longlife**  
PC 400 | mattlackiert

---



Eiche vital weiß 8823 | gebürstet



Eiche vital plain 8824 | gebürstet



Eiche vital 8822 | gebürstet



Eiche vital mildgeräuchert 8825 | gebürstet











# MeisterParkett. longlife

## PD 200 | PC 200

Zuverlässig und abwechslungsreich:  
Das vielfältige Basissortiment

### MeisterParkett. longlife PD 200

- | 1-Stab (Landhausdiele)
- | Oberfläche naturgeölt oder mattlackiert
- | Längsseitige V-Fuge
- | Klicksystem: Mastercllic Plus

- | MEISTER-Longlife-Garantie\* im Wohnbereich
- | Ca. 2,5 mm Edelholz-Nutzschicht
- | Stärke: 13 mm
- | Deckmaß: 2200 × 180 mm

### MeisterParkett. longlife PC 200

- | 3-Stab (Schiffsboden)
- | Oberfläche naturgeölt oder lackiert
- | Klicksystem: Mastercllic Plus
- | MEISTER-Longlife-Garantie\* im Wohnbereich

- | Ca. 2,5 mm Edelholz-Nutzschicht
- | Stärke: 13 mm
- | Deckmaß: 2400 × 200 mm

# MeisterParkett. longlife

## PD 200 | naturgeölt

---



Eiche rustikal cremeweiß 8456 | gebürstet



Eiche rustikal karamell 8457 | gebürstet



Eiche rustikal 8166 | gebürstet



Eiche rustikal authentic 8645 | gebürstet



Eiche rustikal goldbraun 8485 | gebürstet



SEVEN DAYS  
IN THE







# MeisterParkett. longlife

## PD 200 | mattlackiert

---



Eiche rustikal cremeweiß 8489 | gebürstet



Eiche rustikal pure 8486 | gebürstet



Eiche rustikal karamell 8462 | gebürstet



Eiche rustikal creme 8325



Eiche rustikal Optik gelaugt 8138 | gebürstet



Eiche rustikal 8137 | gebürstet



Eiche rustikal goldbraun 8487 | gebürstet








# MeisterParkett. longlife PC 200 | naturgeölt


---



Esche lebhaft weiß 8647 | gebürstet



Esche lebhaft 8646 | gebürstet



Eiche lebhaft cremeweiß 8349 | gebürstet



Eiche lebhaft greige 8648 | gebürstet



Buche lebhaft gedämpft 8186



Eiche lebhaft 8187 | gebürstet



Eiche lebhaft goldbraun 8475 | gebürstet










# MeisterParkett. longlife

## PC 200 | lackiert

---



Eiche lebhaft arcticweiß 8458<sup>1</sup>




Esche lebhaft weiß 8476<sup>1</sup>




Eiche lebhaft weiß gekälkt 8480<sup>1</sup>




Eiche lebhaft cremeweiß 8460<sup>1</sup>




Eiche lebhaft pure 8478<sup>1</sup> | gebürstet



Eiche lebhaft creme 8326<sup>1</sup>



Ahorn kanadisch harmonisch 943<sup>1</sup>



Buche harmonisch gedämpft 928<sup>1</sup>



Buche lebhaft gedämpft 921<sup>1</sup>




Eiche lebhaft 903<sup>1</sup>




Eiche harmonisch 910<sup>1</sup>



Nussbaum amerikanisch harmonisch 960



Eiche harmonisch kerngeräuchert 8021<sup>1</sup> | gebürstet





1

2

# Geölt oder lackiert: Die hochwertigen MEISTER- Oberflächenveredelungen

Holz ist ein wertvoller, natürlicher Rohstoff, den wir voller Respekt und mit sensibler Hand in etwas ganz Besonderes verwandeln. Unsere Oberflächenveredelungen mit hochwertigen Ölen oder Lacken unterstreichen den jeweiligen Charakter des Holzes und schützen es nachhaltig.



## Mattlackiert

Die Mattlackierung ist eine spezielle Oberflächenbehandlung, die unser Longlife-Parkett besonders strapazierfähig und pflegeleicht macht. Gleichzeitig bringt sie die Wärme und Natürlichkeit des Holzes zur Geltung und lässt es fast wie unbehandeltes Holz wirken. Die Lackversiegelung Duratec Plus besteht aus insgesamt sieben Schichten. Die Mischung der Komponenten in den einzelnen Schichten und deren Anordnung berücksichtigt, dass Parkettböden eventuell abgeschliffen werden. Der gesamte Aufbau besteht aus formaldehydfreiem, UV-gehärtetem und ökologisch unbedenklichem Acryllack.



## Naturgeölt

Natürliche Öle und Wachse sind die Basis der naturgeölte Oberflächen unseres Longlife-Parkett. *Weartec® Nature* dringt tief in das Holz ein und bildet eine schützende, atmungsaktive Oberfläche. Diese extramatte, oxidativ getrocknete Form der Veredelung schafft ein natürliches Aussehen mit dezenter Brillanz, betont Maserung sowie Struktur, wirkt feuchtigkeitsregulierend und sorgt für ein gesundes Raumklima. Alle Longlife-Parkett-Böden mit *Weartec® Nature*-Oberfläche sind für den Wohnbereich wohnfertig behandelt und sollten nach der Verlegung nur in stärker strapazierten und gewerblichen Bereichen (z. B. Flure oder Küchen) mit einem entsprechenden Pflegeöl eingepflegt werden. Die Pflegeintervalle sind bei der MEISTER-Naturöl-Wachs-Kombination länger als bei herkömmlichem Naturöl ohne Wachs. Kleine Beschädigungen können bei Bedarf mit oder ohne Anschleifen der betreffenden Stelle nachgeölt und damit partiell verbessert werden.

# Von harmonisch bis rustikal: Die Parkett-Sortierungen

## Harmonisch



Die natürliche Mischung macht's: Für die Sortierung »harmonisch« wählen wir Edelhölzer mit ruhiger Optik sowie ausgewogenem und natürlichem Farbspiel. Sie enthalten wenig fest verwachsene Ast- oder Braunkernanteile und keine Splintanteile. Vereinzelt kleine Astausbrüche können vorkommen und werden fachmännisch ausgespachtelt.

## Lebhaft



In dieser Sortierung bieten wir bewusst Oberflächen mit Farb- und Strukturspiel, die den natürlichen Charakter des Holzes betonen. Gesunde Ast-, Splint- und Braunkernanteile gehören zum lebhaften Gesamtbild. Unsere Eiche-Landhausdielen und Eiche Maxi-Stäbe sind in dieser Sortierung splintfrei. Astausbrüche werden fachmännisch ausgespachtelt. Kleine nicht spachtelfähige Risse und Äste können vorkommen.



In der Natur ist kein Baum wie der andere – und selbst innerhalb eines Baumes kann das Holz unterschiedliche Erscheinungsformen haben. So ist es auch beim Parkett: Als lebhaftes Stück Natur gleicht keine Diele der anderen, jede einzelne wird geprägt von Struktur, Farbspiel sowie

von Oberflächenbehandlung und -veredelung. So entstehen unterschiedliche Bodenbilder, die den Gesamteindruck eines Raumes maßgeblich prägen. Unser Longlife-Parkett in vier Sortierungen eröffnet Ihnen vielfältigste Möglichkeiten, den schönsten Grund für Ihr Zuhause zu finden.

## Vital

## Rustikal

Edelhölzer mit ausgeprägtem Farb- und Strukturspiel bieten die Grundlage für diese Sortierung. Der natürliche und urwüchsige Charakter des Bodens wird betont durch größere Äste und unterschiedlich starke Risse. Splintanteile sind bei dieser Sortierung nicht vorhanden. Astausbrüche und Risse werden fachmännisch ausgespachtelt. Kleine nicht spachtelfähige Risse und Äste können vorkommen. Bei der Kollektion PC 400 mit naturgeölten Oberflächen sind die Äste und Risse unregelmäßig ausgespachtelt und in Kombination mit dem unregelmäßig produzierten Fugenbild besitzt der Boden eine besonders ausdrucksstarke Optik.

In dieser Sortierung bieten wir bewusst Oberflächen mit starkem Farb- und Strukturspiel, die den natürlichen Charakter des Holzes betonen. Größere Äste, vereinzelte Risse und Splintanteile gehören zum rustikalen Gesamtbild. Astausbrüche und Risse werden fachmännisch ausgespachtelt. Kleine nicht spachtelfähige Risse und Äste können vorkommen.



# Parkett an der Wand

## Kreative Wandgestaltung mit Bodenbelägen

Eins ist klar: Eine edle Holzoberfläche hält länger als jede Tapete – und ist ein Quantensprung in Richtung exklusives Wohnen. Ob vollflächige Wandverkleidung oder besonders betonter Bereich, als Fortsetzung des Bodenbelags oder eigenständiges Design-Statement: Holz an der Wand beeinflusst auf einzigartige Weise die Atmosphäre eines Raumes, die Wirkung von Licht und Klang.

Ist das noch Boden? Oder schon Wand? Grenzen verschwimmen, wenn MEISTER den Bodenbelag in die Vertikale bringt. Wie das geht? Erstaunlich einfach! Ein simples System aus Metallschienen und Befestigungsklipps sorgt dafür, dass Longlife-Parkett auch an der Wand eine gute Figur macht. Das ist echtes Leben in der dritten Dimension.

Ihre Wände verschönern können Sie mit allen MeisterParkett. longlife-Kollektionen von 13 mm Stärke (außer PS 500 und PS 400).







# Zubehör

---

Bei MEISTER haben Sie die Sicherheit, dass alles zusammenpasst! Unterlagsmaterialien, Fußleisten, Profile und Abschlüsse – Sie erhalten alles aus einer Hand. So wird aus einem Bodenbelag eine ganzheitliche Einrichtungslösung, die zu Ihnen passt und lange hält.

## Offen für alle Stile – die weißen Fußleisten.

Was hat Weiß, was die anderen Farben nicht haben? Die Offenheit, sich jedem Stil anzupassen, und die Fähigkeit, alle anderen Farben mühelos zu ergänzen. Deshalb bereichern unsere Fußleisten mit weißer Dekorfolie jeden Wohnstil und lassen sich mit allen Böden hervorragend kombinieren. Die große Auswahl unterschiedlicher Profilformen eröffnet dabei die Möglichkeit, ganz nach individuellem Geschmack sowohl klassische als auch moderne Akzente zu setzen.



**Fußleiste Profil 8 PK | Uni weiß glänzend 324 (Dekorfolie)**



**Fußleiste Profil 19 PK | Uni weiß glänzend 324 (Dekorfolie)**





Fußleiste Profil 8 PK | Weiß streichfähig 2222 (individuelle Farbgebung)

## Farbenfroh und mit Charakter – Fußleisten zum Selberstreichen.

In Wandfarbe? Passend zu Ihren Möbeln? Oder ganz anders? Sie sind dran: Gestalten Sie Ihre Fußleisten ganz nach Ihren eigenen Vorstellungen! Ummantelt mit einer streichbaren Folie, sind diese Leisten bestens vorbereitet für die Umsetzung Ihrer persönlichen Ideen. Lassen Sie Ihrer Kreativität freien Lauf!

## Optik im Einklang – die harmonischen Fußleisten.

Zu Recht möchten Sie in den eigenen vier Wänden Harmonie pur, und das von Grund auf. Mit Fußleisten, abgestimmt auf den Farbton oder das Dekor des jeweiligen Bodens, erreichen Sie dieses Ziel mühelos. Das ausgewogene Zusammenspiel von Boden und Leiste wird abgerundet vom überzeugend durchgängigen Dekor von Leiste zu Leiste. So gut sieht perfekte Harmonie aus.



Fußleiste Profil 3 PK | Eiche goldbraun 1165


# Ganz schön vielfältig: Leistenprofile im Überblick



## Gewusst wie: Leistenzubehör

Damit auch Ecken und Kanten perfekt gelingen, gibt es von MEISTER passend zu vielen Leisten Innenecken, Außenecken, Endkappen und Verbindungsstücke! Das komplette Sortiment finden Sie auf [www.meister.com](http://www.meister.com). Hier gibt es auch einen Überblick über unterschiedliche Profile zur Anpassung an angrenzende Bodenbeläge oder bodentiefe Fenster, passende

Heizkörper-Rosetten, Türstopper sowie unsere Empfehlungen zu Reinigungs- und Pflegemitteln.



## Die MEISTER- Parkett-Treppe

Formal und optisch ein Leckerbissen. Die einheitliche Treppengestaltung mit Original Longlife-Parkett: Boden, Tritt- und Stoßstufe und Treppenkante aus dem gleichen Holz. Kanten-profile als L- und U-Ausführung wählbar. Erhältlich in allen Eiche-Parkettfarbtönen der Kollektionen MeisterParkett. longlife PD 450, PD 400 und PD 200 (Ausnahmen: kerngeräucherte und gedämpfte Hölzer). Wir empfehlen die Montage durch qualifizierte Fachhandwerker.



## Das Komplettsystem zählt: Unterlagen für hochwertige Bodenbeläge

Kein guter Boden ohne gute Unterlage: Ein Unterlagsmaterial hat großen Einfluss auf die Langlebigkeit eines Bodens und ist in den täglichen Beanspruchungen elementarer Bestandteil eines funktionierenden Gesamtsystems. Jeder noch so hochwertige Boden kann durch Verlegung auf minderwertigen Unterlagen Schaden nehmen. Qualitativ hochwertige Unterlagen garantieren hingegen lange Freude am Bodenbelag, denn sie sorgen z.B. durch optimale Druckstabilität dafür, dass die Klickverbindungen nicht beschädigt werden. Zu weiche Unterlagen können hingegen beispielsweise Fold-down-Verbindungen erheblich negativ beeinflussen. Beim Unterlagsmaterial kommt es nicht nur auf den zu verlegenden Boden, sondern vor allem auch auf den Untergrund an. Egal ob Estrich, Holzdielenboden, Trockenbauelemente oder vorhandene Beläge wie Fliesen oder Naturstein: MEISTER sorgt mit seinem umfangreichen Sortiment an Unterlagsmaterialien dafür, dass jeder MEISTER-Boden sicher auf dem entsprechenden Untergrund liegt.


Untergrund Unterlage	Silence 25 DB	Silence 20	Silence 15 DB	Twin Control	Schaumfolie	PE-Folie
Holzdielen	–	✓	–	–	✓	–
Holzwerkstoffplatten, OSB-Platten, Trockenbauelement	–	✓	–	–	✓	–
Mineralische Untergründe (z. B. Zementestrich, Anhydritestrich)	✓	mit PE-Folie	✓	✓	mit PE-Folie	✓
Gussasphaltestrich	–	✓	–	–	✓	–
Vorhandene Beläge (z. B. keramische Fliesen und Platten, Naturstein, Kunststoff)	✓	mit PE-Folie	✓	✓	mit PE-Folie	✓

## Die MEISTER- Unterlagsmaterialien:

MEISTER-Silence 25 DB, MEISTER-Silence 20 oder MEISTER-Silence 15 DB sind durch das spezielle PUR-Mineralgemisch die optimale Dämmunterlage für einen effektiven Raum- und Trittschallschutz. Das hohe Eigengewicht der Produkte wirkt sich zusätzlich positiv auf das schalldämmende Verhalten aus. Bei Silence 25 DB und 15 DB ist die Dampfbremse bereits integriert und somit die Verlegung einer zusätzlichen PE-Folie nicht mehr notwendig. Das gilt auch für das Produkt MEISTER-Twin Control. Die Dämmunterlage aus geschlossenzelligem, feuchtigkeitsunempfindlichem, dauerelastischem, extrudiertem Polyethylen-schaum verfügt außerdem über einen praktischen längsseitig integrierten Selbstklebestreifen. Mit einer Rollenlänge von 25 m lässt sie sich somit schnell und einfach verlegen und bietet eine gute Trittschallreduzierung. MEISTER-Schaumfolie schließlich ist eine Dämmunterlage mit im Vergleich zu vielen handelsüblichen Schaumfolien hoher Dichte, die zusammen mit der MEISTER-PE-Folie für einen optimalen Feuchteschutz sorgt.

Alle MEISTER-Unterlagsmaterialien lassen sich auf Fußbodenheizungen verlegen. Sie entsprechen dem technischen Merkblatt des Verbandes der Europäischen Laminatfußbodenhersteller (EPLF) basierend auf der CEN/TS 16354. Die Silence-Produkte erfüllen außerdem die Anforderungen des technischen Merkblatt des Verbandes der mehrschichtig modularen Fußbodenbeläge (MMFA) »Unterlagsmaterialien unter mehrschichtig modularen Fußbodenbelägen (MMF) – Prüfnormen und Leistungsindikatoren« für die Klasse 1 (mit HDF-Träger).

1. MEISTER Silence 25 DB mit integrierter Dampfbremse | 3 mm
2. MEISTER Silence 20 | 2,5 mm
3. MEISTER Silence 15 DB mit integrierter Dampfbremse | 2 mm
4. MEISTER-Twin Control mit integrierter Dampfbremse und Klebestreifen | 2 mm
5. MEISTER-Schaumfolie | 2 mm









© 2020 by MeisterWerke Schulte GmbH  
Farb- und Strukturabweichungen sind durch die drucktechnische  
Wiedergabe möglich, Irrtum und Änderung vorbehalten.

**MEISTER – eine Marke der MeisterWerke Schulte GmbH**

Johannes-Schulte-Allee 5 | 59602 Rütten-Meiste  
Tel. + 49 2952 816-0 | Fax + 49 2952 816-66 | [www.meister.com](http://www.meister.com)



968007009

01|20

